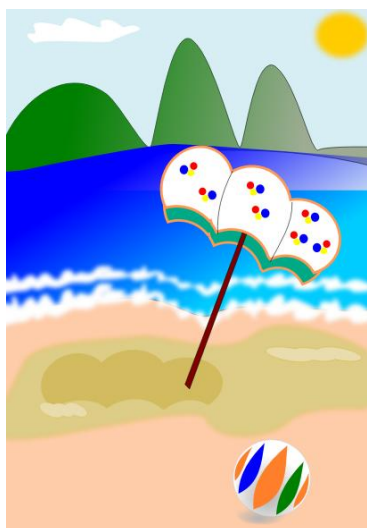


Peddy paper: Na Praia!

Nota: Este desafio está construído para espaços ao ar livre, numa praia, preferencialmente, com bandeira azul. Como existe mais movimento é obrigatório que os elementos permaneçam sempre juntos em todas as atividades e que cada grupo tenha, pelo menos, um *smartphone* para usarem em alguns desafios, para além disso, servirá como apoio em alguma ocasião de desorientação.

Obrigatório chapéu, t-shirt clara e protetor solar, água, material de escrita.

Este peddy paper será mais rico se, no final, os pequenos grupos partilharem o que foram descobrindo em grande grupo, trocando as experiências vividas e apresentando os seus trabalhos.

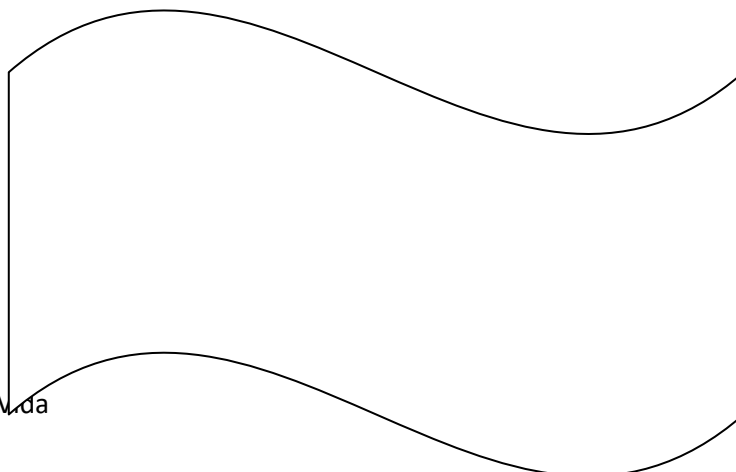


Hora de Partida: _____

1. Este Peddy Paper vai procurar sensibilizar-vos para o cuidado que devem ter na praia. Como se chama esta praia? _____

2. Sabem o que significa a Bandeira Azul na praia? Expliquem...

2.1. Desenhem, o melhor que conseguirem, no espaço que se segue:



3. Se estamos a refletir sobre este lugar, pensem no nome para este vosso grupo, com bastante originalidade:

Nome do grupo - _____

4. Quando estamos na praia são necessários vários cuidados, o primeiro é não estar exposto ao sol em determinadas horas de maior calor, quais são essas horas: _____

5. De seguida é urgente colocar protetor na pele. Todos devem ir buscar os seus protetores. Quem ainda não colocou, coloca agora...

5.1. Cada protetor solar tem um 'fator de proteção' identificado com um número. Olhem para todos eles e digam que fatores têm os vossos protetores: _____ o que isso significa?

_____ .

6. Sabe tão bem fazer caminhadas na praia, vamos começar a nossa.


6.1. Recolham 5 lindas conchas de bivalves, 2 de univalves e 5 lindas pedras.

(nota: Se não sabes que animal é, investiga na internet, ou pergunta a alguém)



7. A bandeira na praia tem enorme significado. São regras a seguir... Podem caminhar até lá e tirar uma foto, bem de perto à bandeira, que hoje está de cor _____

7.1. Para relembrar valor dizer o que significa cada cor:



8. Se estão próximos da bandeira, certamente estão próximo de um/a nadador/a salvador/a.

8.1. Sem o distraírem muito, porque ele está a proteger as pessoas, façam-lhe apenas uma pergunta:

_ O que é preciso para ser nadador salvador? _____
_____ .

9. Se já caminharam um pouco, certamente repararam que existe lixo na praia... o que é muito triste... não vamos permitir isso. Cada um de vocês têm de recolher, pelo menos, cinco lixos e ir levar ao respetivo

contentor... tirem fotografias durante o processo para comprovarem que são amigos na natureza!



Bom trabalho, a praia já parece mais limpa!

*10. Agora que já conhecem melhor esta praia, podem dizer-me:
Quantos bares/restaurantes/cafés se avistam da praia? Como se chamam?*

11. A praia não é apenas um lugar para descansar é também um lugar de desporto. Quais os desportos que estão a praticar, neste momento?

11.1. Fotografa todos eles!

12. Está na hora de colocar a imaginação a funcionar em pleno. Para tal, recorram à areia molhada para fazer uma construção bem divertida. Se precisarem de algum material, podem usar... no final é obrigatório tirar uma fotografia de grupo nessa magnífica construção! Ganha a mais divertida e original fotografia!



13. Sei que já devem estar cansados. Vamos sentar na areia, beber água, fazer uma pausa e cumprir o seguinte desafio:

Passatempos
SENNINHA
desafios divertidos

TOALHA CHINELO BONE
 AGUA GUARDA-SOL
 PROTETOR SOLAR


B	O	N	F	K	L	Ç	F	Ê	S	S	V	N	R	U
I	H	L	L	A	N	J	Q	U	S	D	Á	T	O	L
G	H	U	D	A	O	L	M	C	E	O	O	V	T	
F	C	H	O	B	O	N	É	X	T	I	N	A	G	L
C	Y	R	J	G	E	Ã	H	O	P	A	N	H	U	L
C	H	I	M	E	E	O	P	B	P	S	U	A	A	I
N	R	I	L	E	O	S	O	T	Ã	E	E	B	R	C
F	T	N	N	I	L	Q	Z	E	G	G	U	A	D	V
K	Y	T	M	E	Z	T	G	S	U	D	A	P	A	B
G	D	R	L	I	L	P	B	M	A	F	T	S	S	G
T	O	T	R	E	C	O	H	V	Y	U	U	I	O	P
B	G	H	T	Y	C	E	S	W	Z	S	P	N	L	L
U	T	N	O	T	V	C	O	T	H	U	I	P	L	F
J	K	L	Ç	Ã	T	B	Q	T	S	L	L	A	M	B
A	L	P	R	O	T	E	T	O	R	S	O	L	A	R
Ê	N	B	S	S	V	C	M	A	U	I	S	R	L	M
C	D	S	J	U	Y	L	P	L	B	R	V	L	Ç	A
Ã	O	U	G	U	A	R	M	H	B	S	O	I	H	T
N	Y	R	V	G	N	M	J	A	K	W	G	A	P	C
T	E	T	R	S	L	O	Ã	S	N	E	L	L	O	M

© ASE - CRIADORES DOS PERSONAGENS: ROGERIO M. MARTINS REDAUI DAS JR. WWW.SENNINHA.COM.BR

14. Está na altura de colocarem a vossa escrita criativa em prática. Inspirem-se nesta magnífica praia e escrevam-lhe um poema:

15. Neste jogo é expressamente proibido ir às dunas. Porque é que não permitido pisar as dunas? _____

16. Sabem que uma boa forma de descansar na praia é ficar a ler... Procurem pela praia pessoas que tenham trazido algo para ler. Perguntem se podem dizer o que estão a ler (nome livro/jornal/revista) e anotem (pelo menos 4 pessoas):



17. Muitas pessoas aproveitam a praia para fazerem negócio, vendendo objetos ou comida... andam por aí alguns?

Explica o que vendem: _____

_____ .

18. Em algumas praias é possível encontrar pescadores a fazerem pesca desportiva, com as suas canas de pesca. Procura-os, se encontrares algum pergunta-lhe que peixes costuma pescar:

_____ .



19. Não podes acabar este Peddy Paper sem saber o endereço do blogue onde foi retirado, lá podes encontrar mais destes desafios.

Qual é o link deste Educar(com)Vida? Procura na internet.

20. *Muito obrigada pelo vosso empenho, em cada tarefa... chegaste ao fim deste magnífico desafio. Agora assinem o vosso peddy paper e entreguem ao responsável pelo jogo.*

Assinatura dos elementos do grupo:

Hora de Chegada: _____