

## Peddy paper: No Parque da Cidade!

**Nota:** Este desafio está construído para espaços ao ar livre onde as crianças e jovens possam circular livremente, como grandes jardins ou parques. Um elemento do grupo deve ter um *smartphone* para usar em alguns desafios, para além disso, servirá como apoio já que, por vezes, poderão estar mais distantes dos adultos.

Hora de Partida: \_\_\_\_\_

1. Este Peddy Paper vai procurar sensibilizar-te para a práticas de cuidados ambientais e para a, essencial, proteção da Natureza.

Dentro deste espírito, segue todas as instruções dadas e realiza, o melhor possível todas as propostas, procura fazer com alguma rapidez, mas com muita atenção.

Se estamos a refletir sobre o meio ambiente, pensa no nome para este teu grupo, com bastante originalidade ambiental:

Nome do grupo - \_\_\_\_\_

**Atenção:** quem partir sem colocar protetor solar e chapéu é desclassificado...

2. Nada como começar a aquecer essas pernas, para o longo desafio assumes... Comecem a caminhada para o início deste Parque, lá devem tirar uma fotografia de grupo bem bonita... ups... será que este Parque tem várias entradas? Se assim for devem tirar foto em duas das entradas.



3. Não me digam que já estão cansados e isto ainda agora começou? Para descansarem um pouco, coloquem esses narizes no ar e procurem:

⊕ 4 espécies diferentes de árvores que existem por aqui:

\_\_\_\_\_

⊕ 4 espécies diferentes de animais que existem por aqui:


\_\_\_\_\_

4. Muito bem... estamos a conseguir cumprir todos desafios 😊 Agora que já acordaram e aqueceram as pernas, vamos começar a ser ecológicos.

Primeiro queremos fotografias de quatro caixotes de lixo, em zonas diferentes...


Em segundo vamos encontrar e recolher cinco lixos diferentes... Claro que têm de ir para os Ecopontos coloridos... aqueles que fazem a separação do lixo de forma correta!

Procurem-nos e deixem lá o lixo, no seu devido lugar! Para comprovarem que o fizeram corretamente deve existir uma foto dos cinco lixos a serem colocados nos ecopontos correspondentes!



5. Pronto... pronto... já se descansava um pouco! Certo? Sentem todos em círculo para completar esta tarefa:

Observar com atenção tudo o que está à vossa volta... com calma irão realizar uma lista, com tudo aquilo que as pessoas estão a fazer no Parque, neste momento (incluam pelo menos oito tarefas diferentes).




6. Gostaram do descanso? Agora podem levantar-se porque o desafio ainda não acabou. É necessário encontrar um lugar para restabelecer energias... vamos, então, até ao lugar onde vendem bebidas e comidas. Quando lá chegarem nada de gastar dinheiro, comecem rapidamente a contar os passos entre esse lugar e a Entrada do Parque, pelo caminho mais rápido.

Número de passos: \_\_\_\_\_

7. Agora voltem a observar com muita atenção a natureza e o quanto ela é bela. Conseguimos que ela nos ofereça tanta coisa... mas, em troca temos de a proteger.

Sem nada estragarem e com muita imaginação criem um objeto que vos represente, através do material que a natureza vos oferece.




8. Depois do objeto criado devem dirigir-se à equipa responsável por este Peddy paper e entregar o vosso objeto, explicando porque vos representa. Junto da equipa irão receber a assinatura que comprova a entrega do objeto:

*Objeto entregue.*      *Assinatura do/a responsável:* \_\_\_\_\_

9. Se não têm material de escrita (caneta/lápis) aproveitem agora para pedir... porque a próxima tarefa requer criatividade e uma boa caligrafia.

Escrevam um texto original sobre a experiência que estão a viver, hoje:

*(mínimo 40 palavras)*



10. Muito bem! Parece que já estão a criar raízes de estarem aí sentados a escrever. Vamos mexer esse corpo e abrir bem esses olhos. Procurem os insetos mais estranhos que conseguirem e guardem essa memória numa bela fotografia.


Queremos seis fotografias de insetos diferentes e magníficos!

11. Já há muito tempo que andam neste Parque em aventuras, está na hora de voltar a colocar protetor solar. Portanto, vamos voltar para junto da equipa Responsável e pedir o protetor solar, colocar chapéus e beber água.

Após a supervisão do/a Responsável estarão prontos a continuar.

Autorização para seguir :

Assinatura: \_\_\_\_\_





12. Por esta altura já precisam de uma diversão extra. Que tal arranjam uma bela música e fazerem-lhe a coreografia? No final vamos ter uma apresentação coletiva.





13. Para relaxar um pouco, vamos a um caça palavras sobre animais:


CAÇA PALAVRAS DE ANIMAIS

  
**GATO**


  
**PEIXE**


  
**SAPO**


  
**GIRAFÁ**


  
**PATO**

B	A	L	E	I	A	S	T	Y	U	O	P	F	G	J
U	I	E	J	K	O	I	P	N	G	Y	H	I	T	R
Y	U	A	V	F	S	A	P	O	I	O	P	M	K	P
Y	I	O	O	P	M	K	J	H	G	D	R	A	R	E
T	Y	U	N	H	J	K	V	C	D	F	R	S	E	I
K	I	Y	G	I	R	A	F	A	M	K	O	N	B	X
B	J	B	H	M	K	O	I	G	H	V	D	U	O	E
B	H	Z	V	C	F	D	B	N	H	Y	T	R	S	E
B	J	E	V	F	G	N	H	U	I	O	F	T	R	S
C	X	B	Z	S	E	R	A	T	O	N	J	V	P	I
T	Y	R	C	V	B	N	H	J	I	K	L	R	A	A
X	G	A	T	O	E	R	T	B	V	G	N	M	T	O
G	I	U	N	H	J	K	L	C	D	R	T	V	O	A
T	Y	U	B	H	U	I	N	M	K	J	O	D	E	R
R	T	Y	V	G	H	U	I	N	H	J	V	F	R	A

  
**BALEIA**

  
**RATO**


  
**ZEBRA**

  
**LEÃO**

14. Neste Parque devemos andar a pé para aproveitar o contacto com a natureza, no entanto, existem dois outros meios de transporte ecológicos e que podem ser utilizados.

Enquanto caminham registem o maior número de bicicletas e trotinetas que encontrarem em cinco minutos. Para cronometrarem bem o tempo utilizem o telemóvel.

número de bicicletas \_\_\_\_\_ número de trotinetas \_\_\_\_\_



15. Já que registamos o início deste desafio, agora vamos registar, de novo o fim de todas as etapas, com a uma fotografia igual à fotografia da etapa número 2 claro... no(s) mesmo(s) sítio.

16. Assinatura dos elementos do grupo:

---

---

---

---

Hora de Chegada: \_\_\_\_\_